

ACTUALIDAD & CIFRAS

Caracterización del sector de la economía popular y solidaria



549 703 socios
DEL SECTOR DE LAS ORGANIZACIONES
DE LA ECONOMÍA POPULAR Y SOLIDARIA


17 224 ORGANIZACIONES




6 312 421 socios
DEL SECTOR FINANCIERO
POPULAR Y SOLIDARIO

395 ENTIDADES


6 DE CADA 10 ADULTOS
en Ecuador se encuentran
relacionados a la economía
popular y solidaria



1 247 645 CLIENTES
del sector financiero
popular y solidario



**82% DE LA ECONOMÍA
POPULAR Y SOLIDARIA** está
compuesta por asociaciones



**10 942 285 CERTIFICADOS
DE APORTACIÓN** en el sector
financiero popular y solidario



SUPERINTENDENCIA
DE ECONOMÍA POPULAR Y SOLIDARIA

SEPTIEMBRE 2025

ACTUALIDAD & CIFRAS

Situación del Sector Financiero Popular y Solidario



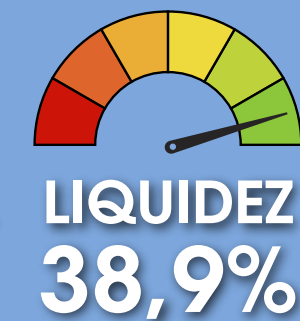
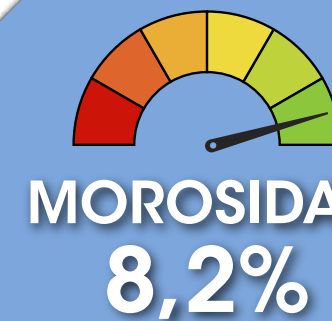
ACTIVOS
30 912 millones USD



CRÉDITOS
20 228 millones USD



DEPÓSITOS
25 629 millones USD



74%

De los certificados
de aportación se
encuentran en el
segmento 1

64%

De los activos del
SFPS, corresponden
a la cartera bruta
de los segmentos
1, 2 y 3

REPRESENTACIÓN DEL PIB EN EL SFPS



- Activos: **23,1%**
- Cartera de crédito: **15,1%**
- Depósitos: **19,2%**

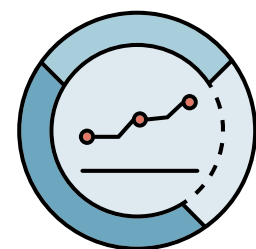


SUPERINTENDENCIA
DE ECONOMÍA POPULAR Y SOLIDARIA

ACTUALIDAD & CIFRAS



Depósitos en el Sector Financiero Popular y Solidario



**SALDO PROMEDIO
DE DEPÓSITOS**



\$1105



\$1067

49,5% DEPOSITANTES SON



50,5% DEPOSITANTES SON



**73% del saldo de los depósitos
del SFPS, corresponden a los
DEPÓSITOS A PLAZO**

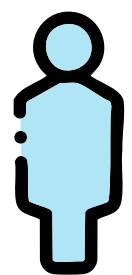


SUPERINTENDENCIA
DE ECONOMÍA POPULAR Y SOLIDARIA


ACTUALIDAD & CIFRAS



Volumen de crédito del Sector Financiero Popular y Solidario



55,7%
CONCEDIDO
A HOMBRES



44,3%
CONCEDIDO
A MUJERES

CRÉDITO DE CONSUMO



56,1%



43,9%

MICROCRÉDITO



55%



45%



SUPERINTENDENCIA
DE ECONOMÍA POPULAR Y SOLIDARIA

ACTUALIDAD & CIFRAS



Cartera de crédito del Sector Financiero Popular y Solidario




89,2% de cartera
CORRESPONDE A CONSUMO
Y MICROCRÉDITO

65% ACTIVOS DEL SECTOR
corresponde a la cartera
de crédito bruta



80% del saldo DE CARTERA
se concentra en el segmento 1




2,1 MILLONES DE OPERACIONES
de crédito vigentes



SUPERINTENDENCIA
DE ECONOMÍA POPULAR Y SOLIDARIA

ACTUALIDAD & CIFRAS

Intermediación Financiera y Puntos de Atención



**6 236 puntos
de atención
DE LAS ENTIDADES
DEL SFPS**



- **SFPS COLOCA \$1,37** por cada dólar que capta en los cantones de mayor ruralidad. Mientras que, en los de menor ruralidad, **COLOCA \$0,78** por cada dólar que capta.
- **SFPS COLOCA \$2,37** por cada dólar que capta en los cantones de mayor pobreza. Mientras que, en los de menor pobreza, **COLOCA \$0,60** por cada dólar que capta.

22% Se encuentran en cantones
de **alta pobreza**

41% Se encuentran en cantones
de **alta ruralidad**




SUPERINTENDENCIA
DE ECONOMÍA POPULAR Y SOLIDARIA

ACTUALIDAD & CIFRAS




SEPTIEMBRE 2025

Socios y Directivas



**36,2% representantes
LEGALES SON MUJERES**



**6 DE 10 directivos
DEL SFPS, POSEEN NIVEL
SUPERIOR DE INSTRUCCIÓN**

**64,7% DE SOCIOS Y CLIENTES,
en relación a la población
adulta PARTICIPAN EN EL SFPS**



**0,4 P.P. DE AUMENTO EN LA
PARTICIPACIÓN DE MUJERES EN LOS
CONSEJOS DIRECTIVOS, en comparación
a septiembre 2024**



**SUPERINTENDENCIA
DE ECONOMÍA POPULAR Y SOLIDARIA**

ACTUALIDAD & CIFRAS



Interrelación entre el SFPS y la EPS




5 420 organizaciones
DE LA EPS, TIENEN CRÉDITOS O
DEPÓSITOS VIGENTES EN EL **SFPS**




322 236 socios
DE LA EPS, TIENEN CRÉDITOS
O DEPÓSITOS VIGENTES
EN EL **SFPS**

368 ENTIDADES DEL SFPS
tienen créditos o depósitos
vigentes con organizaciones
y socios de la EPS



305 760 socios de la EPS
son también socios en el SFPS
con **606 088 certificados**
de aportación




ACTUALIDAD & CIFRAS




SEPTIEMBRE 2025

Socios y directivas de la economía popular y solidaria



**A SEPTIEMBRE 2025 HAY
549 703 SOCIOS
DE LA EPS QUE REPRESENTA
EL 6,2% DE LA POBLACIÓN
ECONÓMICAMENTE ACTIVA
(PEA)**

A SEPTIEMBRE 2025 la distribución socios por sexo en las organizaciones es de **hombres con el 59,1% y mujeres con el 40,9%**



A SEPTIEMBRE 2025, la participación de los socios hombres con relación a las mujeres mantiene una **brecha de 18,2 p.p. en la EPS**



A SEPTIEMBRE 2025, el **42,1%** de los representantes legales son mujeres, en comparación a septiembre de 2025, donde el 42,0% de los representantes legales eran mujeres




SUPERINTENDENCIA
DE ECONOMÍA POPULAR Y SOLIDARIA


ACTUALIDAD & CIFRAS



Presencia territorial, estructura y crecimiento de la EPS




1 602 ORGANIZACIONES
se encuentran en cantones
de alta pobreza



2 664 ORGANIZACIONES
se encuentran en cantones
de alta ruralidad

A **SEPTIEMBRE DE 2025**, se cuenta con
17 224 ORGANIZACIONES lo cual
representa **UN INCREMENTO DEL 3,0%**,
con respecto a septiembre de 2024.



EL SECTOR AGROPECUARIO es el sector
con más **PARTICIPACIÓN DE ORGANIZACIONES**
CON EL 32,8%, seguido del sector de limpieza y
mantenimiento con el **18,3%**



ACTUALIDAD & CIFRAS



Portal Estadístico y Canales de Atención

Para más información, visita
nuestros portales interactivos

 PORTAL
ESTADÍSTICO SEPS

DATA  SEPS

CANAL TELEFÓNICO
(02) 394 - 8840



CORREO ELECTRÓNICO
estadisticas@seps.gob.ec



CHAT EN LÍNEA
www.seps.gob.ec



 SUPERINTENDENCIA
DE ECONOMÍA POPULAR Y SOLIDARIA

Síguenos en:

