

ACTUALIDAD & CIFRAS



Caracterización del sector de la economía popular y solidaria



552 418 socios
DEL SECTOR DE LAS ORGANIZACIONES
DE LA ECONOMÍA POPULAR Y SOLIDARIA


17 303 ORGANIZACIONES




6 316 052 socios
DEL SECTOR FINANCIERO
POPULAR Y SOLIDARIO

394 ENTIDADES


6 DE CADA 10 ADULTOS
en Ecuador se encuentran
relacionados a la economía
popular y solidaria



1 266 947 CLIENTES
del sector financiero
popular y solidario



**82% DE LA ECONOMÍA
POPULAR Y SOLIDARIA** está
compuesta por asociaciones



**10 927 762 CERTIFICADOS
DE APORTACIÓN** en el sector
financiero popular y solidario



SUPERINTENDENCIA
DE ECONOMÍA POPULAR Y SOLIDARIA

ACTUALIDAD & CIFRAS

Situación del Sector Financiero Popular y Solidario



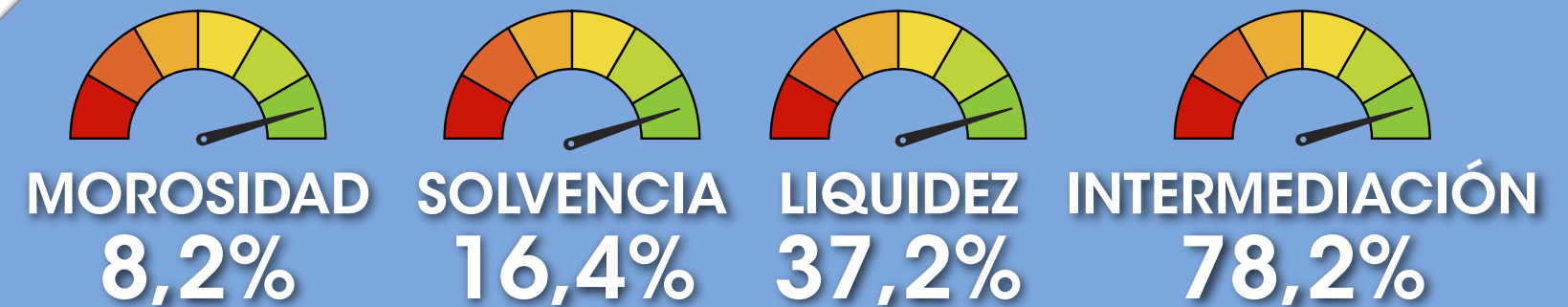
ACTIVOS
31 430 millones USD



CRÉDITOS
20 396 millones USD



DEPÓSITOS
26 090 millones USD



74%

De los certificados de aportación se encuentran en el segmento 1

63%

De los activos del SFPS, corresponden a la cartera bruta de los segmentos 1, 2 y 3

REPRESENTACIÓN DEL PIB EN EL SFPS



- Activos: **23,5%**
- Cartera de crédito: **15,3%**
- Depósitos: **19,5%**

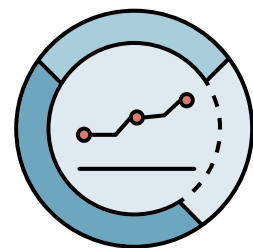


SUPERINTENDENCIA
DE ECONOMÍA POPULAR Y SOLIDARIA

ACTUALIDAD & CIFRAS



Depósitos en el Sector Financiero Popular y Solidario



SALDO PROMEDIO DE DEPÓSITOS



\$1154



\$1084

49,5% DEPOSITANTES SON



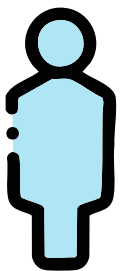
50,5% DEPOSITANTES SON



72,4% del saldo de los depósitos
del SFPS, corresponden a los
DEPÓSITOS A PLAZO



ACTUALIDAD & CIFRAS



55,7%
CONCEDIDO
A HOMBRES




44,3%
CONCEDIDO
A MUJERES

Volumen de crédito del Sector Financiero Popular y Solidario



CRÉDITO DE CONSUMO



54,8%



45,2%

MICROCRÉDITO



54,4%



45,6%



SUPERINTENDENCIA
DE ECONOMÍA POPULAR Y SOLIDARIA

ACTUALIDAD & CIFRAS



Cartera de crédito del Sector Financiero Popular y Solidario




89,1% de cartera
CORRESPONDE A CONSUMO
Y MICROCRÉDITO

64,9% ACTIVOS DEL SECTOR
corresponde a la cartera
de crédito bruta



79,7% del saldo DE CARTERA
se concentra en el segmento 1



2 MILLONES DE OPERACIONES
de crédito vigentes




SUPERINTENDENCIA
DE ECONOMÍA POPULAR Y SOLIDARIA


ACTUALIDAD & CIFRAS



Intermediación Financiera y Puntos de Atención



**6 288 puntos
de atención
DE LAS ENTIDADES
DEL SFPS**



- **SFPS COLOCA \$1,35** por cada dólar que capta en los cantones de mayor ruralidad. Mientras que, en los de menor ruralidad, **COLOCA \$0,77** por cada dólar que capta.
- **SFPS COLOCA \$2,31** por cada dólar que capta en los cantones de mayor pobreza. Mientras que, en los de menor pobreza, **COLOCA \$0,59** por cada dólar que capta.

22%

Se encuentran en cantones de **alta pobreza**

41%

Se encuentran en cantones de **alta ruralidad**




SUPERINTENDENCIA
DE ECONOMÍA POPULAR Y SOLIDARIA

ACTUALIDAD & CIFRAS




NOVIEMBRE 2025

Socios y Directivos



**36,3% representantes
LEGALES SON MUJERES**



**6 DE 10 directivos
DEL SFPS, POSEEN NIVEL
SUPERIOR DE INSTRUCCIÓN**

**64,9% DE SOCIOS Y CLIENTES,
en relación a la población
adulta PARTICIPAN EN EL SFPS**



**0,06 P.P. DE AUMENTO EN LA
PARTICIPACIÓN DE MUJERES EN LOS
CONSEJOS DIRECTIVOS, en comparación
a noviembre 2024**



**SUPERINTENDENCIA
DE ECONOMÍA POPULAR Y SOLIDARIA**

ACTUALIDAD & CIFRAS



Interrelación entre el SFPS y la EPS




5 463 organizaciones
DE LA EPS, TIENEN CRÉDITOS O
DEPÓSITOS VIGENTES EN EL **SFPS**




324 089 socios
DE LA EPS, TIENEN CRÉDITOS
O DEPÓSITOS VIGENTES
EN EL **SFPS**

360 ENTIDADES DEL SFPS
tienen créditos o depósitos
vigentes con organizaciones
y socios de la EPS



306 742 socios de la EPS
son también socios en el SFPS
con **610 403 certificados**
de aportación




ACTUALIDAD & CIFRAS




NOVIEMBRE 2025

Socios y directivas de la economía popular y solidaria




A NOVIEMBRE 2025 HAY
552 418 SOCIOS
DE LA EPS QUE REPRESENTA
EL 6,4% DE LA POBLACIÓN
ECONÓMICAMENTE ACTIVA
(PEA)

A NOVIEMBRE 2025 la distribución
socios por sexo en las organizaciones es de
hombres con el 59,1% y mujeres con el 40,9%



A NOVIEMBRE 2025, la participación de los
socios hombres con relación a las mujeres
mantiene una **brecha de 18,2 p.p. en la EPS**



A NOVIEMBRE 2025, el **42,1%** de los representantes
legales son mujeres, en comparación a noviembre
de 2024, donde el 42,0% de los representantes
legales eran mujeres




SUPERINTENDENCIA
DE ECONOMÍA POPULAR Y SOLIDARIA


ACTUALIDAD & CIFRAS



Presencia territorial, estructura y crecimiento de la EPS



1 614 ORGANIZACIONES
se encuentran en cantones
de alta pobreza



2 686 ORGANIZACIONES
se encuentran en cantones
de alta ruralidad

A **NOVIEMBRE DE 2025**, se cuenta con
17 303 ORGANIZACIONES lo cual
representa **UN INCREMENTO DEL 3,1%**,
con respecto a noviembre de 2024.



EL SECTOR AGROPECUARIO es el sector
con más **PARTICIPACIÓN DE ORGANIZACIONES**
CON EL 33%, seguido del sector de limpieza y
mantenimiento con el **18,2%**



ACTUALIDAD & CIFRAS



Portal Estadístico y Canales de Atención

Para más información, visita
nuestros portales interactivos

 PORTAL
ESTADÍSTICO SEPS

DATA  SEPS

CANAL TELEFÓNICO
(02) 394 - 8840



CORREO ELECTRÓNICO
estadisticas@seps.gob.ec



CHAT EN LÍNEA
www.seps.gob.ec



 SUPERINTENDENCIA
DE ECONOMÍA POPULAR Y SOLIDARIA

Síguenos en:

