

# ACTUALIDAD & CIFRAS

## Caracterización del sector de la economía popular y solidaria



**539 625 socios**  
DEL SECTOR DE LAS ORGANIZACIONES  
DE LA ECONOMÍA POPULAR Y SOLIDARIA


**16 994 ORGANIZACIONES**




**6 221 699 socios**  
DEL SECTOR FINANCIERO  
POPULAR Y SOLIDARIO

**398 ENTIDADES**


**6 DE CADA 10 ADULTOS**  
en Ecuador se encuentran  
relacionados a la economía  
popular y solidaria



**1 228 917 CLIENTES**  
del sector financiero  
popular y solidario



**82% DE LA ECONOMÍA  
POPULAR Y SOLIDARIA** está  
compuesta por asociaciones



**10 750 019 CERTIFICADOS  
DE APORTACIÓN** en el sector  
financiero popular y solidario



SUPERINTENDENCIA  
DE ECONOMÍA POPULAR Y SOLIDARIA

# ACTUALIDAD & CIFRAS



## Situación del Sector Financiero Popular y Solidario



### ACTIVOS

30 014 millones USD



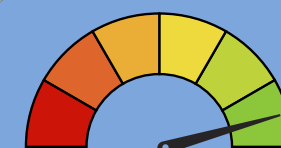
### CRÉDITOS

19 894 millones USD

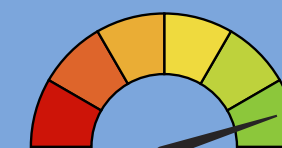


### DEPÓSITOS

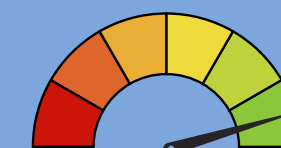
24 759 millones USD



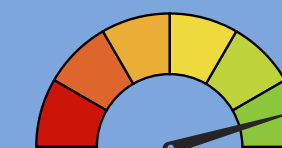
MOROSIDAD  
8,4%



SOLVENCIA  
16,6%



LIQUIDEZ  
36,9%



INTERMEDIACIÓN  
80,4%

# 74%

De los certificados  
de aportación se  
encuentran en el  
segmento 1

# 65%

De los activos del  
SFPS, corresponden  
a la cartera bruta  
de los segmentos  
1, 2 y 3

### REPRESENTACIÓN DEL PIB EN EL SFPS



- Activos: **23,3%**
- Cartera de crédito: **15,4%**
- Depósitos: **19,2%**



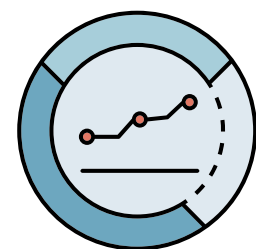
SUPERINTENDENCIA  
DE ECONOMÍA POPULAR Y SOLIDARIA

MAYO 2025

# ACTUALIDAD & CIFRAS



## Depósitos en el Sector Financiero Popular y Solidario



**SALDO PROMEDIO  
DE DEPÓSITOS**



**\$1075**



**\$1040**

**49,5% DEPOSITANTES SON**



**50,5% DEPOSITANTES SON**



**74,1% del saldo de los depósitos  
del SFPS, corresponden a los  
DEPÓSITOS A PLAZO**

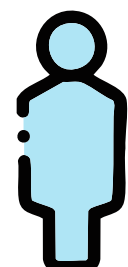



**SUPERINTENDENCIA**  
DE ECONOMÍA POPULAR Y SOLIDARIA

# ACTUALIDAD & CIFRAS



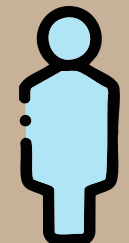

## Volumen de crédito del Sector Financiero Popular y Solidario

 **56,5%**  
CONCEDIDO  
A HOMBRES

 **43,5%**  
CONCEDIDO  
A MUJERES

### CRÉDITO DE CONSUMO



 **57,3%**  **42,7%**

### MICROCRÉDITO



 **55%**  **45%**

# ACTUALIDAD & CIFRAS



## Cartera de crédito del Sector Financiero Popular y Solidario




**89% de cartera**  
CORRESPONDE A CONSUMO  
Y MICROCRÉDITO

**66% ACTIVOS DEL SECTOR**  
corresponde a la cartera  
de crédito bruta



**81% del saldo DE CARTERA**  
se concentra en el segmento 1



**2,1 MILLONES DE OPERACIONES**  
de crédito vigentes




SUPERINTENDENCIA  
DE ECONOMÍA POPULAR Y SOLIDARIA




# ACTUALIDAD & CIFRAS



## Intermediación Financiera y Puntos de Atención



**6 389 puntos  
de atención  
DE LAS ENTIDADES  
DEL SFPS**



- **SFPS COLOCA \$1,49** por cada dólar que capta en los cantones de mayor ruralidad. Mientras que, en los de menor ruralidad, **COLOCA \$0,80** por cada dólar que capta.
- **SFPS COLOCA \$2,64** por cada dólar que capta en los cantones de mayor pobreza. Mientras que, en los de menor pobreza, **COLOCA \$0,58** por cada dólar que capta.

**22%** Se encuentran en cantones  
de **alta pobreza**

**40%** Se encuentran en cantones  
de **alta ruralidad**




**SUPERINTENDENCIA**  
DE ECONOMÍA POPULAR Y SOLIDARIA

# ACTUALIDAD & CIFRAS




MAYO 2025

## Socios y Directivas



**36,2% representantes  
LEGALES SON MUJERES**




**6 DE 10 directivos  
DEL SFPS, POSEEN NIVEL  
SUPERIOR DE INSTRUCCIÓN**

**63,7% DE SOCIOS Y CLIENTES,  
en relación a la población  
adulta PARTICIPAN EN EL SFPS**



**0,3 P.P. DE AUMENTO en la PARTICIPACIÓN  
DE MUJERES EN LOS CONSEJOS DIRECTIVOS,  
en comparación a mayo 2024**



**SUPERINTENDENCIA**  
DE ECONOMÍA POPULAR Y SOLIDARIA

# ACTUALIDAD & CIFRAS



## Interrelación entre el SFPS y la EPS




**5 317** organizaciones  
DE LA EPS, TIENEN CRÉDITOS O  
DEPÓSITOS VIGENTES EN EL SFPS




**314 601** socios  
DE LA EPS, TIENEN CRÉDITOS  
O DEPÓSITOS VIGENTES  
EN EL SFPS

**361 ENTIDADES DEL SFPS**  
tienen créditos o depósitos  
vigentes con organizaciones  
y socios de la EPS



**298 427** socios de la EPS  
son también socios en el SFPS  
con **590 814** certificados  
de aportación






# ACTUALIDAD & CIFRAS




MAYO 2025

## Socios y directivas de la economía popular y solidaria



A MAYO 2025 HAY  
**539 625 SOCIOS**  
DE LA EPS QUE REPRESENTA  
EL 6,2% DE LA POBLACIÓN  
ECONÓMICAMENTE ACTIVA  
(PEA)

A MAYO 2025 la distribución socios  
por sexo en las organizaciones es de  
**hombres con el 59,2% y mujeres  
con el 40,8%**



A MAYO 2025, la participación de los  
socios hombres con relación a las mujeres  
mantiene una **brecha de 18,4 p.p. en la EPS**



A mayo 2025, el **42% de los representantes legales  
son mujeres**, en comparación a mayo 2024, donde  
el 41,8% de los representantes legales eran mujeres




SUPERINTENDENCIA  
DE ECONOMÍA POPULAR Y SOLIDARIA

MAYO 2025


# ACTUALIDAD & CIFRAS



## Presencia territorial, estructura y crecimiento de la EPS




**1 564 ORGANIZACIONES**  
se encuentran en cantones  
de alta pobreza



**2 603 ORGANIZACIONES**  
se encuentran en cantones  
de alta ruralidad

A MAYO 2025 se cuenta con  
**16 992 ORGANIZACIONES** lo cual  
representa **UN INCREMENTO DEL 2,6%**,  
con respecto a mayo 2024



**EL SECTOR AGROPECUARIO** es el sector  
con más **PARTICIPACIÓN DE ORGANIZACIONES**  
**CON EL 32,8%**, seguido del sector de limpieza  
y mantenimiento con el **18,4%**



**SUPERINTENDENCIA**  
DE ECONOMÍA POPULAR Y SOLIDARIA

# ACTUALIDAD & CIFRAS



## Portal Estadístico y Canales de Atención

Para más información, visita  
nuestros portales interactivos

 PORTAL  
ESTADÍSTICO SEPS

DATA  SEPS

CANAL TELEFÓNICO  
(02) 394 - 8840



CORREO ELECTRÓNICO  
estadisticas@seps.gob.ec



CHAT EN LÍNEA  
www.seps.gob.ec



SUPERINTENDENCIA  
DE ECONOMÍA POPULAR Y SOLIDARIA

Síguenos en:

