

# ACTUALIDAD & CIFRAS



## Caracterización del sector de la economía popular y solidaria



**535 819 socios**  
DEL SECTOR DE LAS ORGANIZACIONES  
DE LA ECONOMÍA POPULAR Y SOLIDARIA


**16 898 ORGANIZACIONES**



**6 203 757 socios**  
DEL SECTOR FINANCIERO  
POPULAR Y SOLIDARIO

**398 ENTIDADES**


**6 DE CADA 10 ADULTOS**  
en Ecuador se encuentran  
relacionados a la economía  
popular y solidaria



**1 229 216 CLIENTES**  
del sector financiero  
popular y solidario



**82% DE LA ECONOMÍA  
POPULAR Y SOLIDARIA** está  
compuesta por asociaciones



**10 696 969 CERTIFICADOS  
DE APORTACIÓN** en el sector  
financiero popular y solidario



**SUPERINTENDENCIA**  
DE ECONOMÍA POPULAR Y SOLIDARIA

# ACTUALIDAD & CIFRAS



## Situación del Sector Financiero Popular y Solidario



### ACTIVOS

29 377 millones USD



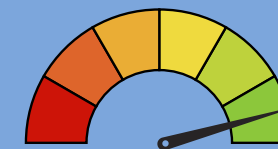
### CRÉDITOS

19 727 millones USD

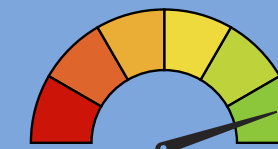


### DEPÓSITOS

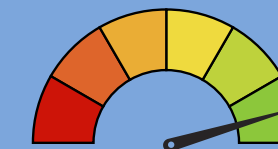
24 097 millones USD



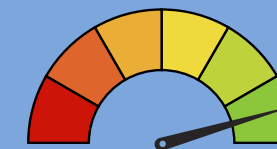
MOROSIDAD  
8,3%



SOLVENCIA  
16,8%



LIQUIDEZ  
36,5%



INTERMEDIACIÓN  
81,9%

**73%**

De los certificados  
de aportación se  
encuentran en el  
segmento 1

**66%**

De los activos del  
SFPS, corresponden  
a la cartera bruta  
de los segmentos  
1, 2 y 3

### REPRESENTACIÓN DEL PIB EN EL SFPS



- Activos: **22,8%**
- Cartera de crédito: **15,3%**
- Depósitos: **18,7%**



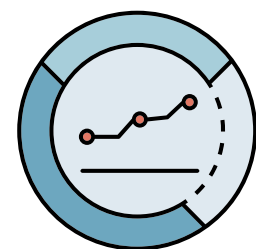
SUPERINTENDENCIA  
DE ECONOMÍA POPULAR Y SOLIDARIA

MARZO 2025

# ACTUALIDAD & CIFRAS



## Depósitos en el Sector Financiero Popular y Solidario



**SALDO PROMEDIO  
DE DEPÓSITOS**



**\$1082**



**\$1015**

**49,6% DEPOSITANTES SON**



**50,4% DEPOSITANTES SON**

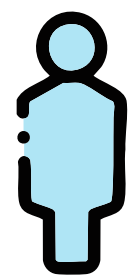


**74,2% del saldo de los depósitos  
del SFPS, corresponden a los  
DEPÓSITOS A PLAZO**



**SUPERINTENDENCIA**  
DE ECONOMÍA POPULAR Y SOLIDARIA

# ACTUALIDAD & CIFRAS



**56,1%**  
CONCEDIDO  
A HOMBRES



**43,9%**  
CONCEDIDO  
A MUJERES

## Volumen de crédito del Sector Financiero Popular y Solidario

### CRÉDITO DE CONSUMO



**56,5%**



**43,5%**

### MICROCRÉDITO



**55,2%**



**44,8%**



SUPERINTENDENCIA  
DE ECONOMÍA POPULAR Y SOLIDARIA

# ACTUALIDAD & CIFRAS



## Cartera de crédito del Sector Financiero Popular y Solidario

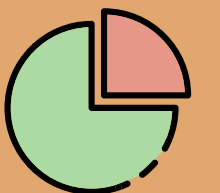


**89% de cartera**  
CORRESPONDE A CONSUMO  
Y MICROCRÉDITO

**67% ACTIVOS DEL SECTOR**  
corresponde a la cartera  
de crédito bruta



**81% del saldo DE CARTERA**  
se concentra en el segmento 1



**2,1 MILLONES DE OPERACIONES**  
de crédito vigentes




SUPERINTENDENCIA  
DE ECONOMÍA POPULAR Y SOLIDARIA




# ACTUALIDAD & CIFRAS



## Intermediación Financiera y Puntos de Atención



**6 340 puntos  
de atención  
DE LAS ENTIDADES  
DEL SFPS**



- **SFPS COLOCA \$1,53** por cada dólar que capta en los cantones de mayor ruralidad. Mientras que, en los de menor ruralidad, **COLOCA \$0,83** por cada dólar que capta.
- **SFPS COLOCA \$2,64** por cada dólar que capta en los cantones de mayor pobreza. Mientras que, en los de menor pobreza, **COLOCA \$0,63** por cada dólar que capta.

**55%** Se encuentran en cantones  
de **alta pobreza**

**36%** Se encuentran en cantones  
de **alta ruralidad**




**SUPERINTENDENCIA**  
DE ECONOMÍA POPULAR Y SOLIDARIA

# ACTUALIDAD & CIFRAS




MARZO 2025

## Socios y Directivas



**36,2% representantes  
LEGALES SON MUJERES**




**6 DE 10 directivos  
DEL SFPS, POSEEN NIVEL  
SUPERIOR DE INSTRUCCIÓN**

**62,7% DE SOCIOS Y CLIENTES,  
en relación a la población  
adulta PARTICIPAN EN EL SFPS**



**0,3 P.P. DE AUMENTO en la PARTICIPACIÓN  
DE MUJERES EN LOS CONSEJOS DIRECTIVOS,  
en comparación a marzo 2024**




**SUPERINTENDENCIA**  
DE ECONOMÍA POPULAR Y SOLIDARIA

# ACTUALIDAD & CIFRAS



## Interrelación entre el SFPS y la EPS



**5 287** organizaciones  
DE LA EPS, TIENEN CRÉDITOS O  
DEPÓSITOS VIGENTES EN EL **SFPS**




**312 283** socios  
DE LA EPS, TIENEN CRÉDITOS  
O DEPÓSITOS VIGENTES  
EN EL **SFPS**

### **363 ENTIDADES DEL SFPS**

tienen créditos o depósitos  
vigentes con organizaciones y  
socios de la EPS



**296 302** socios de la EPS  
son también socios en el SFPS  
con **589 281** certificados  
de aportación






# ACTUALIDAD & CIFRAS




MARZO 2025

## Socios y directivas de la economía popular y solidaria




A MARZO 2025 HAY  
**535 819 SOCIOS**  
DE LA EPS QUE REPRESENTA  
EL 6,1% DE LA POBLACIÓN  
ECONÓMICAMENTE ACTIVA  
(PEA)

A MARZO 2025 la distribución socios por sexo en las organizaciones es de **hombres con el 59,2%** y **mujeres con el 40,8%**



A MARZO 2025, la participación de los socios hombres con relación a las mujeres mantiene una **brecha de 18,4 p.p. en la EPS**



A MARZO 2025, el **42,1%** de los representantes legales son mujeres, en comparación a marzo 2024, donde el 41,8% de los representantes legales eran mujeres




SUPERINTENDENCIA  
DE ECONOMÍA POPULAR Y SOLIDARIA

MARZO 2025

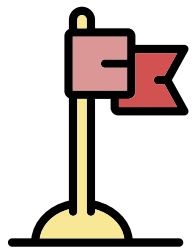
# ACTUALIDAD & CIFRAS



## Presencia territorial, estructura y crecimiento de la EPS




**1 551 ORGANIZACIONES**  
se encuentran en cantones  
de alta pobreza



**2 584 ORGANIZACIONES**  
se encuentran en cantones  
de alta ruralidad

A **MARZO 2025** se cuenta con  
**16 899 ORGANIZACIONES** lo cual  
representa un **incremento del 2,6%**,  
con respecto a marzo 2024



**EL SECTOR AGROPECUARIO** es el sector  
con más **PARTICIPACIÓN DE ORGANIZACIONES**  
**CON EL 32,8%**, seguido del sector de limpieza y  
mantenimiento con el **18,4%**



**SUPERINTENDENCIA**  
DE ECONOMÍA POPULAR Y SOLIDARIA

# ACTUALIDAD & CIFRAS



## Portal Estadístico y Canales de Atención

Para más información, visita  
nuestros portales interactivos

 PORTAL  
ESTADÍSTICO SEPS

DATA  SEPS

CANAL TELEFÓNICO  
(02) 394 - 8840



CORREO ELECTRÓNICO  
[estadisticas@seps.gob.ec](mailto:estadisticas@seps.gob.ec)



CHAT EN LÍNEA  
[www.seps.gob.ec](http://www.seps.gob.ec)



SUPERINTENDENCIA  
DE ECONOMÍA POPULAR Y SOLIDARIA

Síguenos en:

