

# ACTUALIDAD & CIFRAS



## Caracterización del sector de la economía popular y solidaria



**545 831 socios**  
DEL SECTOR DE LAS ORGANIZACIONES  
DE LA ECONOMÍA POPULAR Y SOLIDARIA


**17 107 ORGANIZACIONES**




**6 279 052 socios**  
DEL SECTOR FINANCIERO  
POPULAR Y SOLIDARIO

**396 ENTIDADES**


**6 DE CADA 10 ADULTOS**  
en Ecuador se encuentran  
relacionados a la economía  
popular y solidaria



**1 240 858 CLIENTES**  
del sector financiero  
popular y solidario



**82% DE LA ECONOMÍA  
POPULAR Y SOLIDARIA** está  
compuesta por asociaciones



**10 743 252 CERTIFICADOS  
DE APORTACIÓN** en el sector  
financiero popular y solidario



**SUPERINTENDENCIA**  
DE ECONOMÍA POPULAR Y SOLIDARIA

JULIO 2025

# ACTUALIDAD & CIFRAS



## Situación del Sector Financiero Popular y Solidario



### ACTIVOS

30 665 millones USD



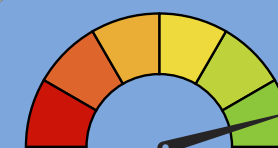
### CRÉDITOS

20 137 millones USD

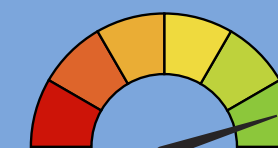


### DEPÓSITOS

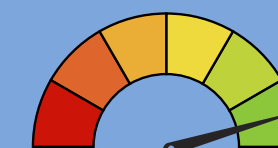
25 406 millones USD



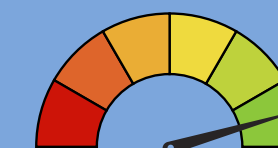
MOROSIDAD  
8,2%



SOLVENCIA  
16,4%



LIQUIDEZ  
39,5%



INTERMEDIACIÓN  
79,3%

**74%**

De los certificados  
de aportación se  
encuentran en el  
segmento 1

**64%**

De los activos del  
SFPS, corresponden  
a la cartera bruta  
de los segmentos  
1, 2 y 3

### REPRESENTACIÓN DEL PIB EN EL SFPS



- Activos: **23,8%**
- Cartera de crédito: **15,6%**
- Depósitos: **19,7%**

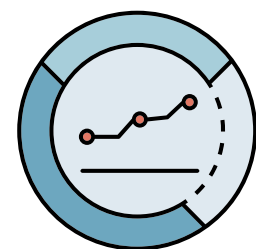


SUPERINTENDENCIA  
DE ECONOMÍA POPULAR Y SOLIDARIA

JULIO 2025

# ACTUALIDAD & CIFRAS

## Depósitos en el Sector Financiero Popular y Solidario



**SALDO PROMEDIO  
DE DEPÓSITOS**



**\$1125**



**\$1061**

**49,5% DEPOSITANTES SON**



**50,5% DEPOSITANTES SON**

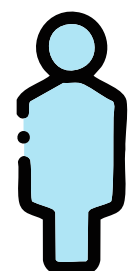


**74% del saldo de los depósitos  
del SFPS, corresponden a los  
DEPÓSITOS A PLAZO**




**SUPERINTENDENCIA**  
DE ECONOMÍA POPULAR Y SOLIDARIA

# ACTUALIDAD & CIFRAS



**55,9%**  
CONCEDIDO  
A HOMBRES



**44,1%**  
CONCEDIDO  
A MUJERES

## Volumen de crédito del Sector Financiero Popular y Solidario



### CRÉDITO DE CONSUMO



**56%**



**44%**

### MICROCRÉDITO



**55,6%**



**44,4%**



SUPERINTENDENCIA  
DE ECONOMÍA POPULAR Y SOLIDARIA

# ACTUALIDAD & CIFRAS



## Cartera de crédito del Sector Financiero Popular y Solidario




**89% de cartera**  
CORRESPONDE A CONSUMO  
Y MICROCRÉDITO

**66% ACTIVOS DEL SECTOR**  
corresponde a la cartera  
de crédito bruta



**81% del saldo DE CARTERA**  
se concentra en el segmento 1



**2 MILLONES DE OPERACIONES**  
de crédito vigentes




**SUPERINTENDENCIA**  
DE ECONOMÍA POPULAR Y SOLIDARIA



# ACTUALIDAD & CIFRAS



## Intermediación Financiera y Puntos de Atención



**6 392 puntos  
de atención  
DE LAS ENTIDADES  
DEL SFPS**



- **SFPS COLOCA \$1,40** por cada dólar que capta en los cantones de mayor ruralidad. Mientras que, en los de menor ruralidad, **COLOCA \$0,71** por cada dólar que capta.
- **SFPS COLOCA \$2,46** por cada dólar que capta en los cantones de mayor pobreza. Mientras que, en los de menor pobreza, **COLOCA \$0,55** por cada dólar que capta.

**22%** Se encuentran en cantones  
de **alta pobreza**

**41%** Se encuentran en cantones  
de **alta ruralidad**




**SUPERINTENDENCIA**  
DE ECONOMÍA POPULAR Y SOLIDARIA

# ACTUALIDAD & CIFRAS




JULIO 2025

## Socios y Directivos



**36,1% representantes  
LEGALES SON MUJERES**



**6 DE 10 directivos  
DEL SFPS, POSEEN NIVEL  
SUPERIOR DE INSTRUCCIÓN**

**64,3% DE SOCIOS Y CLIENTES,  
en relación a la población  
adulta PARTICIPAN EN EL SFPS**



**0,3 P.P. DE AUMENTO en la PARTICIPACIÓN  
DE MUJERES EN LOS CONSEJOS DIRECTIVOS,  
en comparación a julio 2024**



**SUPERINTENDENCIA**  
DE ECONOMÍA POPULAR Y SOLIDARIA

# ACTUALIDAD & CIFRAS



## Interrelación entre el SFPS y la EPS





**5 367** organizaciones  
DE LA EPS, TIENEN CRÉDITOS O  
DEPÓSITOS VIGENTES EN EL **SFPS**




**318 998** socios  
DE LA EPS, TIENEN CRÉDITOS  
O DEPÓSITOS VIGENTES  
EN EL **SFPS**

### 363 ENTIDADES DEL SFPS

tienen créditos o depósitos  
vigentes con organizaciones y  
socios de la EPS



- **303 065** socios de la EPS  
son también socios en el SFPS  
con **604 635** certificados  
de aportación



**SUPERINTENDENCIA**  
DE ECONOMÍA POPULAR Y SOLIDARIA




# ACTUALIDAD & CIFRAS




JULIO 2025

## Socios y directivas de la economía popular y solidaria




A JULIO 2025 HAY  
**545 831 SOCIOS**  
DE LA EPS QUE REPRESENTA  
EL 6,2% DE LA POBLACIÓN  
ECONÓMICAMENTE ACTIVA  
(PEA)

A JULIO 2025 la distribución socios por  
sexo en las organizaciones es de **hombres**  
con el 57% y **mujeres** con el 43%



A JULIO DE 2025, la participación de los  
socios hombres con relación a las mujeres  
mantiene una **brecha de 14,0 p.p. en la EPS**



A JULIO DE 2025, el 42% de los representantes  
legales son mujeres, al igual que a julio  
de 2024, donde el 42% de los representantes  
legales también eran mujeres




SUPERINTENDENCIA  
DE ECONOMÍA POPULAR Y SOLIDARIA

JULIO 2025


# ACTUALIDAD & CIFRAS



## Presencia territorial, estructura y crecimiento de la EPS

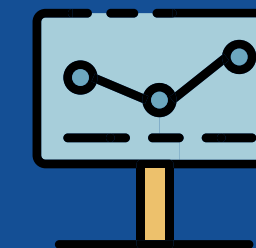


**1 584 ORGANIZACIONES**  
se encuentran en cantones  
de alta pobreza



**2 632 ORGANIZACIONES**  
se encuentran en cantones  
de alta ruralidad

A JULIO DE 2025 se cuenta con  
**17 106 ORGANIZACIONES** lo cual  
representa un **incremento del 2,8%**,  
con respecto a julio 2024



**EL SECTOR AGROPECUARIO** es el sector  
con más **PARTICIPACIÓN DE ORGANIZACIONES**  
**CON EL 32,9%**, seguido del sector de limpieza y  
mantenimiento con el **18,3%**



**SUPERINTENDENCIA**  
DE ECONOMÍA POPULAR Y SOLIDARIA

# ACTUALIDAD & CIFRAS



## Portal Estadístico y Canales de Atención

Para más información, visita  
nuestros portales interactivos

 PORTAL  
ESTADÍSTICO SEPS

 DATA SEPS

CANAL TELEFÓNICO  
(02) 394 - 8840



CORREO ELECTRÓNICO  
[estadisticas@seps.gob.ec](mailto:estadisticas@seps.gob.ec)



CHAT EN LÍNEA  
[www.seps.gob.ec](http://www.seps.gob.ec)



SUPERINTENDENCIA  
DE ECONOMÍA POPULAR Y SOLIDARIA

Síguenos en:

