

ACTUALIDAD & CIFRAS



Caracterización del sector de la economía popular y solidaria



533 171 socios

SECTOR DE LAS ORGANIZACIONES
DE LA ECONOMÍA POPULAR Y SOLIDARIA

16 862 ORGANIZACIONES




6 175 776 socios


SECTOR FINANCIERO
POPULAR Y SOLIDARIO

398 ENTIDADES


6 DE CADA 10 ADULTOS
en Ecuador se encuentran
relacionados a la economía
popular y solidaria



1 227 270 CLIENTES
del sector financiero
popular y solidario



**82% DE LA ECONOMÍA
POPULAR Y SOLIDARIA** está
compuesta por asociaciones



**10 677 061 CERTIFICADOS
DE APORTACIÓN** en el sector
financiero popular y solidario



SUPERINTENDENCIA
DE ECONOMÍA POPULAR Y SOLIDARIA

ACTUALIDAD & CIFRAS



Situación del Sector Financiero Popular y Solidario



ACTIVOS

28 971 millones USD



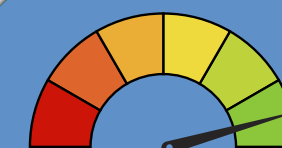
CRÉDITOS

19 636 millones USD

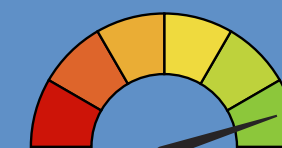


DEPÓSITOS

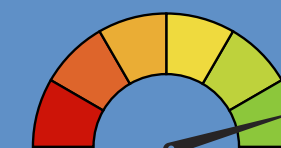
23 729 millones USD



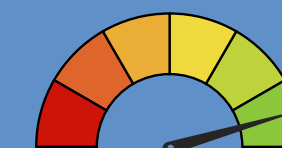
MOROSIDAD
8,2%



SOLVENCIA
16,9%



LIQUIDEZ
36,2%



INTERMEDIACIÓN
82,8%

74%

De los certificados
de aportación se
encuentran en el
segmento 1

66%

De los activos del
SFPS, corresponden
a la cartera bruta
de los segmentos
1, 2 y 3

REPRESENTACIÓN DEL PIB EN EL SFPS



- Activos: **23%**
- Cartera de crédito: **15,6%**
- Depósitos: **18,8%**



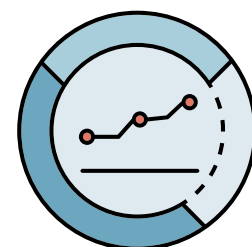
SUPERINTENDENCIA
DE ECONOMÍA POPULAR Y SOLIDARIA

FEBRERO 2025

ACTUALIDAD & CIFRAS



Depósitos en el Sector Financiero Popular y Solidario



**SALDO PROMEDIO
DE DEPÓSITOS**



\$1076



\$1005

49,6% DEPOSITANTES SON



50,4% DEPOSITANTES SON



**74,5% del saldo de los depósitos
del SFPS, corresponden a los
DEPÓSITOS A PLAZO**

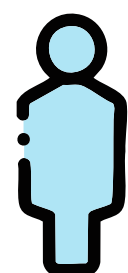


SUPERINTENDENCIA
DE ECONOMÍA POPULAR Y SOLIDARIA


ACTUALIDAD & CIFRAS



Volumen de crédito del Sector Financiero Popular y Solidario



56,4%
CONCEDIDO
A HOMBRES



43,6%
CONCEDIDO
A MUJERES

CRÉDITO DE CONSUMO



56,9%



43,1%

MICROCRÉDITO



55,9%



44,1%



SUPERINTENDENCIA
DE ECONOMÍA POPULAR Y SOLIDARIA

FEBRERO 2025

ACTUALIDAD & CIFRAS



Cartera de crédito del Sector Financiero Popular y Solidario

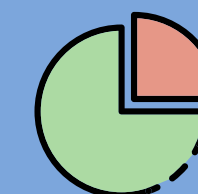


89% de cartera
CORRESPONDE A CONSUMO
Y MICROCRÉDITO

68% ACTIVOS DEL SECTOR
corresponde a la cartera
de crédito bruta



81% del saldo DE CARTERA
se concentra en el segmento 1




2,1 MILLONES DE OPERACIONES
de crédito vigentes




SUPERINTENDENCIA
DE ECONOMÍA POPULAR Y SOLIDARIA

ACTUALIDAD & CIFRAS

Intermediación Financiera y Puntos de Atención



**6 328 puntos
de atención
DE LAS ENTIDADES
DEL SFPS**



- **SFPS COLOCA \$1,40** por cada dólar que capta en los cantones de mayor ruralidad. Mientras que, en los de menor ruralidad, **COLOCA \$0,84** por cada dólar que capta.
- **SFPS COLOCA \$1,45** por cada dólar que capta en los cantones de mayor pobreza. Mientras que, en los de menor pobreza, **COLOCA \$0,63** por cada dólar que capta.

55% Se encuentran en cantones de **alta pobreza**

36% Se encuentran en cantones de **alta ruralidad**




SUPERINTENDENCIA
DE ECONOMÍA POPULAR Y SOLIDARIA

ACTUALIDAD & CIFRAS




FEBRERO 2025

Socios y Directivas



**36,2% representantes
LEGALES SON MUJERES**



**6 DE 10 directivos
DEL SFPS, POSEEN NIVEL
SUPERIOR DE INSTRUCCIÓN**

**63,3% DE SOCIOS Y CLIENTES,
en relación a la población adulta
PARTICIPAN EN EL SFPS**



**0,3 P.P. DE AUMENTO EN LA
PARTICIPACIÓN DE MUJERES EN LOS
CONSEJOS DIRECTIVOS, en comparación
a febrero 2024**



**SUPERINTENDENCIA
DE ECONOMÍA POPULAR Y SOLIDARIA**

ACTUALIDAD & CIFRAS



Interrelación entre el SFPS y la EPS




5 250 organizaciones
DE LA EPS, TIENEN CRÉDITOS O
DEPÓSITOS VIGENTES EN EL **SFPS**




311 181 socios
DE LA EPS, TIENEN CRÉDITOS
O DEPÓSITOS VIGENTES
EN EL **SFPS**

358 ENTIDADES DEL SFPS
tienen créditos o depósitos
vigentes con organizaciones y
socios de la EPS



295 259 socios de la EPS
son también socios en el SFPS
con **585 282** certificados
de aportación




FEBRERO 2025

ACTUALIDAD & CIFRAS




Socios y directivas de la economía popular y solidaria



A FEBRERO 2025 HAY
534 948 SOCIOS
DE LA EPS QUE REPRESENTA
EL 6,2% DE LA POBLACIÓN
ECONÓMICAMENTE ACTIVA
(PEA)

A FEBRERO 2025 la distribución socios por sexo en las organizaciones es de **hombres con el 59,2% y mujeres con el 40,8%**



A FEBRERO 2025, la participación de los socios hombres con relación a las mujeres mantiene una **brecha de 14,3 p.p. en la EPS**



A FEBRERO 2025, el **42,1%** de los representantes legales **SON MUJERES**, en comparación a febrero de 2024, donde el 41,8% de los representantes legales eran mujeres




SUPERINTENDENCIA
DE ECONOMÍA POPULAR Y SOLIDARIA


ACTUALIDAD & CIFRAS



Presencia territorial, estructura y crecimiento de la EPS




6 260 ORGANIZACIONES
se encuentran en cantones
de alta pobreza



2 758 ORGANIZACIONES
se encuentran en cantones
de alta ruralidad

A FEBRERO DE 2025 se cuenta con
16 863 ORGANIZACIONES lo cual
representa un incremento del **2,7%**,
con respecto a febrero de 2024



EL SECTOR AGROPECUARIO es el sector
con más **PARTICIPACIÓN DE ORGANIZACIONES**
CON EL 32,8%, seguido del sector de limpieza
y mantenimiento con el **18,4%**



ACTUALIDAD & CIFRAS



Portal Estadístico y Canales de Atención



Para más información, visita
nuestros portales interactivos

 PORTAL
ESTADÍSTICO SEPS

DATA  SEPS

CANAL TELEFÓNICO
(02) 394 - 8840



CORREO ELECTRÓNICO
estadisticas@seps.gob.ec



CHAT EN LÍNEA
www.seps.gob.ec



 SUPERINTENDENCIA
DE ECONOMÍA POPULAR Y SOLIDARIA

Síguenos en:

