

# ACTUALIDAD & CIFRAS

## Caracterización del sector de la economía popular y solidaria



**532 358 socios**  
DEL SECTOR DE LAS ORGANIZACIONES  
DE LA ECONOMÍA POPULAR Y SOLIDARIA


**16 851 ORGANIZACIONES**




**6 149 283 socios**  
DEL SECTOR FINANCIERO  
POPULAR Y SOLIDARIO

**398 ENTIDADES**


**6 DE CADA 10 ADULTOS**  
en Ecuador se encuentran  
relacionados a la economía  
popular y solidaria



**1 215 318 CLIENTES**  
del sector financiero  
popular y solidario



**82% DE LA ECONOMÍA  
POPULAR Y SOLIDARIA** está  
compuesta por asociaciones



**10 602 825 CERTIFICADOS  
DE APORTACIÓN** en el sector  
financiero popular y solidario



**SUPERINTENDENCIA**  
DE ECONOMÍA POPULAR Y SOLIDARIA

# ACTUALIDAD & CIFRAS



## Situación del Sector Financiero Popular y Solidario



### ACTIVOS

28 615 millones USD



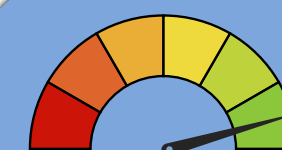
### CRÉDITOS

19 545 millones USD

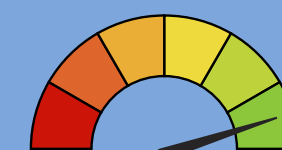


### DEPÓSITOS

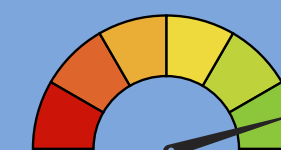
23 367 millones USD



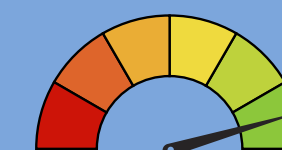
MOROSIDAD  
8,2%



SOLVENCIA  
17%



LIQUIDEZ  
35,7%



INTERMEDIACIÓN  
83,6%

**74%**

De los certificados  
de aportación se  
encuentran en el  
segmento 1

**67%**

De los activos del  
SFPS, corresponden  
a la cartera bruta  
de los segmentos  
1, 2 y 3

### REPRESENTACIÓN DEL PIB EN EL SFPS



- Activos: **22,7%**
- Cartera de crédito: **15,5%**
- Depósitos: **18,6%**



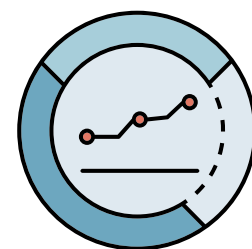
SUPERINTENDENCIA  
DE ECONOMÍA POPULAR Y SOLIDARIA

ENERO 2025

# ACTUALIDAD & CIFRAS



## Depósitos en el Sector Financiero Popular y Solidario



**SALDO PROMEDIO  
DE DEPÓSITOS**

 **\$1066**  **\$995**

**49,5% DEPOSITANTES SON**



**50,5% DEPOSITANTES SON**



**74,6% del saldo de los depósitos  
del SFPS, corresponden a los  
DEPÓSITOS A PLAZO**



**SUPERINTENDENCIA**  
DE ECONOMÍA POPULAR Y SOLIDARIA


# ACTUALIDAD & CIFRAS





## Volumen de crédito del Sector Financiero Popular y Solidario





 **56,1%**  
CONCEDIDO  
A HOMBRES

 **43,9%**  
CONCEDIDO  
A MUJERES

CRÉDITO DE CONSUMO 

 **57,5%**  **42,5%**

MICROCRÉDITO 

 **54,4%**  **45,6%**

# ACTUALIDAD & CIFRAS



## Cartera de crédito del Sector Financiero Popular y Solidario




**89% de cartera**  
CORRESPONDE A CONSUMO  
Y MICROCRÉDITO

**68% ACTIVOS DEL SECTOR**  
corresponde a la cartera  
de crédito bruta



**81% del saldo DE CARTERA**  
se concentra en el segmento 1



**2,1 MILLONES DE OPERACIONES**  
de crédito vigentes




SUPERINTENDENCIA  
DE ECONOMÍA POPULAR Y SOLIDARIA



# ACTUALIDAD & CIFRAS



## Intermediación Financiera y Puntos de Atención



**6 334 puntos  
de atención  
DE LAS ENTIDADES  
DEL SFPS**



- **SFPS COLOCA \$1,43** por cada dólar que capta en los cantones de mayor ruralidad. Mientras que, en los de menor ruralidad, **COLOCA \$0,85** por cada dólar que capta.
- **SFPS COLOCA \$1,48** por cada dólar que capta en los cantones de mayor pobreza. Mientras que, en los de menor pobreza, **COLOCA \$0,62** por cada dólar que capta.

**55%**

Se encuentran en cantones de **alta pobreza**

**36%**

Se encuentran en cantones de **alta ruralidad**




**SUPERINTENDENCIA**  
DE ECONOMÍA POPULAR Y SOLIDARIA

# ACTUALIDAD & CIFRAS




ENERO 2025

## Socios y Directivos



**36,2% representantes  
LEGALES SON MUJERES**



**6 DE 10 directivos  
DEL SFPS, POSEEN NIVEL  
SUPERIOR DE INSTRUCCIÓN**

**63% DE SOCIOS Y CLIENTES,  
en relación a la población  
adulta PARTICIPAN EN EL SFPS**



**0,3 P.P. DE AUMENTO en la PARTICIPACIÓN  
DE MUJERES EN LOS CONSEJOS DIRECTIVOS,  
en comparación a enero 2024**



**SUPERINTENDENCIA**  
DE ECONOMÍA POPULAR Y SOLIDARIA

# ACTUALIDAD & CIFRAS



## Interrelación entre el SFPS y la EPS




**5 213 organizaciones**  
DE LA EPS, TIENEN CRÉDITOS O  
DEPÓSITOS VIGENTES EN EL SFPS




**310 170 socios**  
DE LA EPS, TIENEN CRÉDITOS  
O DEPÓSITOS VIGENTES  
EN EL SFPS

### 354 ENTIDADES DEL SFPS

tienen créditos o depósitos  
vigentes con organizaciones y  
socios de la EPS



**294 036 socios de la EPS**  
son también socios en el SFPS  
con **580 773 certificados**  
de aportación






ENERO 2025

# ACTUALIDAD & CIFRAS




## Socios y directivas de la economía popular y solidaria



A ENERO 2025 HAY  
**532 358 SOCIOS**  
DE LA EPS QUE REPRESENTA  
EL 6,4% DE LA POBLACIÓN  
ECONÓMICAMENTE ACTIVA  
(PEA)

A ENERO 2025 la distribución socios por sexo en las organizaciones es de **hombres con el 59,3%** y **mujeres con el 40,7%**



A ENERO DE 2025, la participación de los socios hombres con relación a las mujeres mantiene una **brecha de 18,6 p.p. en la EPS**



A ENERO 2025, el **42,1%** de los representantes legales son mujeres, en comparación a marzo 2024, donde el 41,8% de los representantes legales eran mujeres



SUPERINTENDENCIA  
DE ECONOMÍA POPULAR Y SOLIDARIA


# ACTUALIDAD & CIFRAS



## Presencia territorial, estructura y crecimiento de la EPS

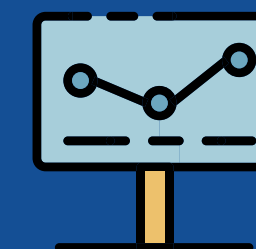


**6 258 ORGANIZACIONES**  
se encuentran en cantones  
de alta pobreza



**2 754 ORGANIZACIONES**  
se encuentran en cantones  
de alta ruralidad

A ENERO 2025 se cuenta con  
**16 851 ORGANIZACIONES** lo cual  
representa un **incremento del 2,9%**,  
con respecto a enero 2024



**EL SECTOR AGROPECUARIO** es el sector  
con más **PARTICIPACIÓN DE ORGANIZACIONES**  
**CON EL 32,7%**, seguido del sector de limpieza y  
mantenimiento con el **18,4%**



# ACTUALIDAD & CIFRAS



## Portal Estadístico y Canales de Atención

Para más información, visita  
nuestros portales interactivos

 PORTAL  
ESTADÍSTICO SEPS

DATA  SEPS

CANAL TELEFÓNICO  
(02) 394 - 8840



CORREO ELECTRÓNICO  
[estadisticas@seps.gob.ec](mailto:estadisticas@seps.gob.ec)



CHAT EN LÍNEA  
[www.seps.gob.ec](http://www.seps.gob.ec)



SUPERINTENDENCIA  
DE ECONOMÍA POPULAR Y SOLIDARIA

Síguenos en:

