

# ACTUALIDAD & CIFRAS



## Caracterización del sector de la economía popular y solidaria



**555 620 socios**  
SECTOR DE LAS ORGANIZACIONES  
DE LA ECONOMÍA POPULAR Y SOLIDARIA


**17 384 ORGANIZACIONES**




**6 391 154 socios**  
SECTOR FINANCIERO  
POPULAR Y SOLIDARIO

**393 ENTIDADES**


**6 DE CADA 10 ADULTOS**  
en Ecuador se encuentran  
relacionados a la economía  
popular y solidaria



**1 249 831 CLIENTES**  
del sector financiero  
popular y solidario



**82% DE LA ECONOMÍA POPULAR  
Y SOLIDARIA** está compuesta  
por asociaciones



**11 112 042 CERTIFICADOS  
DE APORTACIÓN** en el sector  
financiero popular y solidario



# ACTUALIDAD & CIFRAS



## Situación del Sector Financiero Popular y Solidario



### ACTIVOS

31 893 millones USD



### CRÉDITOS

20 494 millones USD

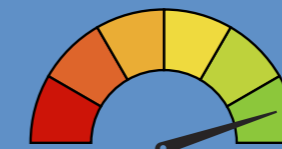


### DEPÓSITOS

26 553 millones USD



MOROSIDAD  
8,3%



SOLVENCIA  
16,0%



LIQUIDEZ  
37,9%



INTERMEDIACIÓN  
77,2%

**74%**

De los certificados de aportación se encuentran en el segmento 1

**63%**

De los activos del SFPS, corresponden a la cartera bruta de los segmentos 1, 2 y 3

### REPRESENTACIÓN DEL PIB EN EL SFPS



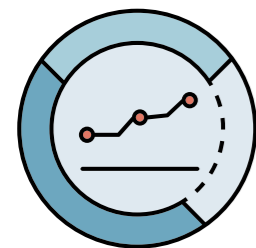
- Activos: **22,9%**
- Cartera de crédito: **14,7%**
- Depósitos: **19,1%**



# ACTUALIDAD & CIFRAS



## Depósitos en el Sector Financiero Popular y Solidario



**SALDO PROMEDIO  
DE DEPÓSITOS**

 **\$1189**    **\$1118**

**49,5% DEPOSITANTES SON**



**50,5% DEPOSITANTES SON**



**71,9%** del saldo de los  
depósitos del SFPS, corresponden  
a los **DEPÓSITOS A PLAZO**

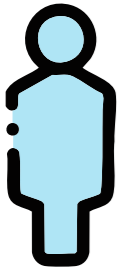



# ACTUALIDAD & CIFRAS



## Volumen de crédito del Sector Financiero Popular y Solidario





 **55,9%**  
CONCEDIDO  
A HOMBRES

 **44,1%**  
CONCEDIDO  
A MUJERES



### CRÉDITO DE CONSUMO



 **55,7%**  **44,3%**

### MICROCRÉDITO



 **55,4%**  **44,6%**

# ACTUALIDAD & CIFRAS



## Cartera de crédito del Sector Financiero Popular y Solidario



**89,1% de cartera  
CORRESPONDE A CONSUMO  
Y MICROCRÉDITO**

**64,3% ACTIVOS DEL SECTOR  
corresponde a la cartera  
de crédito bruta**



**79,2% del saldo DE CARTERA  
se concentra en el segmento 1**




**2,1 MILLONES DE OPERACIONES  
de crédito vigentes**



# ACTUALIDAD & CIFRAS



## Intermediación Financiera y Puntos de Atención



**6 396 puntos de atención**  
DE LAS ENTIDADES DEL SFPS



- **SFPS COLOCA \$1,40** por cada dólar que capta en los cantones de mayor ruralidad. Mientras que, en los de menor ruralidad, **COLOCA \$0,77** por cada dólar que capta.
- **SFPS COLOCA \$2,31** por cada dólar que capta en los cantones de mayor pobreza. Mientras que, en los de menor pobreza, **COLOCA \$0,59** por cada dólar que capta.

**23%** de los puntos de atención se encuentran en **cantones de alta pobreza**


**41%** de los puntos de atención se encuentran en **cantones de alta ruralidad**




# ACTUALIDAD & CIFRAS



## Socios y Directivas



**36,4% representantes  
LEGALES SON MUJERES**



**6 DE 10 directivos  
DEL SFPS, POSEEN NIVEL  
SUPERIOR DE INSTRUCCIÓN**

**65,4% DE SOCIOS Y CLIENTES,**  
en relación a la población adulta  
**PARTICIPAN EN EL SFPS**



**0,12 P.P. DE AUMENTO** en la **PARTICIPACIÓN  
DE MUJERES EN LOS CONSEJOS DIRECTIVOS,**  
en comparación a febrero 2025



# ACTUALIDAD & CIFRAS



## Interrelación entre el SFPS y la EPS



**5 513** organizaciones  
DE LA EPS, TIENEN CRÉDITOS O  
DEPÓSITOS VIGENTES EN EL SFPS




**326 711** socios  
DE LA EPS, TIENEN CRÉDITOS  
O DEPÓSITOS VIGENTES  
EN EL SFPS

**356 ENTIDADES DEL SFPS**  
tienen créditos o depósitos  
vigentes con organizaciones  
y socios de la EPS




**311 033 socios de la EPS**  
son también socios en el SFPS  
con **622 948** certificados  
de aportación



# ACTUALIDAD & CIFRAS




## Socios y directivas de la economía popular y solidaria



A FEBRERO 2026 HAY  
**555 620 SOCIOS**  
DE LA EPS QUE REPRESENTA  
EL 6,4% DE LA POBLACIÓN  
ECONÓMICAMENTE ACTIVA  
(PEA)

A febrero 2026 la distribución socios por sexo en las organizaciones es de **hombres con el 59,0% y mujeres con el 41,0%**



A febrero 2026, la participación de los socios hombres con relación a las mujeres mantiene una **brecha de 18,0 p.p. en la EPS**




A febrero 2026, el **42,1% de los representantes legales son mujeres**, presentando el mismo porcentaje a febrero de 2025




# ACTUALIDAD & CIFRAS



## Presencia territorial, estructura y crecimiento de la EPS




**1 627 ORGANIZACIONES**  
se encuentran en cantones  
de alta pobreza



**2 698 ORGANIZACIONES**  
se encuentran en cantones  
de alta ruralidad

A FEBRERO 2026 se cuenta con  
**17 384 ORGANIZACIONES** lo cual  
representa **UN INCREMENTO DEL 3,1%**,  
con respecto a febrero 2025



**EL SECTOR AGROPECUARIO** es el sector  
con más **PARTICIPACIÓN DE ORGANIZACIONES**  
**CON EL 32,9%**, seguido del sector de limpieza  
y mantenimiento con el **18,2%**



# ACTUALIDAD & CIFRAS




## Portal Estadístico y Canales de Atención

Para más información, visita  
nuestros portales interactivos

 PORTAL  
ESTADÍSTICO SEPS

 DATA SEPS

**CANAL TELEFÓNICO**  
(02) 394 - 8840



**CORREO ELECTRÓNICO**  
estadisticas@seps.gob.ec



**CHAT EN LÍNEA**  
www.seps.gob.ec

